

# PROGETTO TALENTI

Tecnologie, Apprendimenti e Lavoro: Education, Net & Team-working per lo sviluppo dell'Identità

## ISTRUZIONI PER Mediatore culturale in ambito museale

*Mathmuseum: un salto al museo della matematica... tra passione e curiosità!*



Il PCTO *Mediatore culturale in ambito museale* si inserisce nell'ambito del progetto di Ateneo T.A.L.E.N.T.I.

Per accedere alla piattaforma è necessario collegarsi al seguente link:

<https://elearning.unisa.it/course/index.php?categoryid=538>

Nella pagina del progetto (Figura 1) clicca su **AZIONI a cura dei DIPARTIMENTI dell'ATENEO**

Figura 1: pagina del progetto TALENTI nella piattaforma MOODLE\_UNISA

# PROGETTO TALENTI

Tecnologie, Apprendimenti e Lavoro: Education, Net & Team-working per lo sviluppo dell'Identità

Dall'elenco dei Dipartimenti dell'Ateneo (Figura 2) ➡ clicca su **Matematica**

The screenshot shows the MOODLE\_UNISA platform interface. At the top, there is a navigation bar with the university logo and the text 'UNIVERSITÀ DEGLI STUDI DI SALERNO'. Below the navigation bar, there is a section titled 'Azioni' with a sub-section 'Interventi dei Dipartimenti dell'Università'. Underneath, there is a 'Finalità' section with a description: 'Presentare la specifica offerta formativa di competenza, approfondire sul piano tematico ambiti peculiari e focalizzare i profili formativi e professionali in uscita (formazione, competenze, contesti operativi, opportunità professionali), attraverso attività caratterizzate da metodologie didattiche innovative'. Below this, there is a search bar labeled 'Cerca corsi' with a 'VAI' button. The main content area displays a list of departments, each with a right-pointing arrow icon. A red arrow points to the 'Matematica' department. The list includes: Chimica e Biologia 'A. Zambelli', Farmacia, Fisica 'E. R. Caianello', Ingegneria Civile, Ingegneria dell'Informazione ed Elettrica e Matematica Applicata, Ingegneria Industriale, **Matematica**, Scienze Aziendali - Management & Innovation Systems, Scienze del Patrimonio Culturale, Scienze Economiche e Statistiche, Scienze Giuridiche, Scienze Umane, Filosofiche e della Formazione, and Studi Politici e Sociali. An 'Espandi tutto' link is visible on the right side of the list.

Figura 2: pagina elenco DIPARTIMENTI nella piattaforma MOODLE\_UNISA

# PROGETTO TALENTI

**Tecnologie, Apprendimenti e Lavoro: Education, Net & Team-working per lo sviluppo dell'Identità**

Poi clicca su **Mediatore culturale in ambito museale** per accedere alle attività del PCTO (Figura 3)

**Attenzione!**

Prima di procedere verifica che la dicitura: “Accedi a questo corso se sei uno studente o tutor delle seguenti classi...”, si riferisca alla tua scuola.

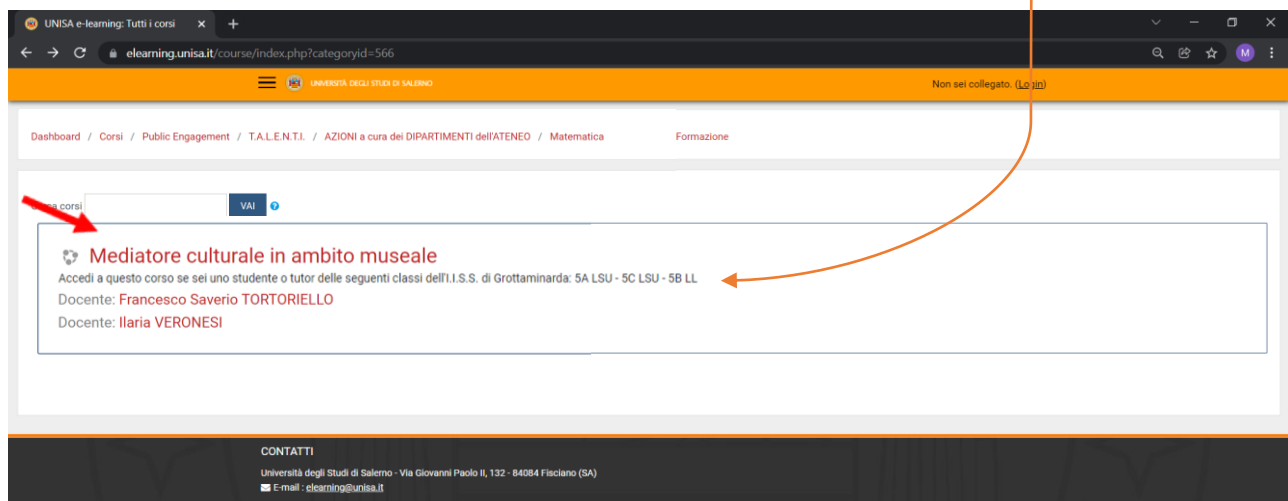


Figura 3: accesso al PCTO

A questo punto il sistema chiederà l'autenticazione. Scegli l'opzione “ALTRE AUTENTICAZIONI”



Figura 4: accesso

DipMat – Mediatore culturale: *Mathmuseum: un salto al museo della matematica... tra passione e curiosità!*

# PROGETTO TALENTI

Tecnologie, Apprendimenti e Lavoro: Education, Net & Team-working per lo sviluppo dell'Identità

Inserire lo username e la password (Figura 5) che ti sono stati inviati tramite posta elettronica

UNISA e-learning

Il browser deve avere i cookie abilitati

Autenticati con:

CREDENZIALI UNISA

ALTRE AUTENTICAZIONI

Username

Password

Ricorda username

[Hai dimenticato lo username o la password?](#)

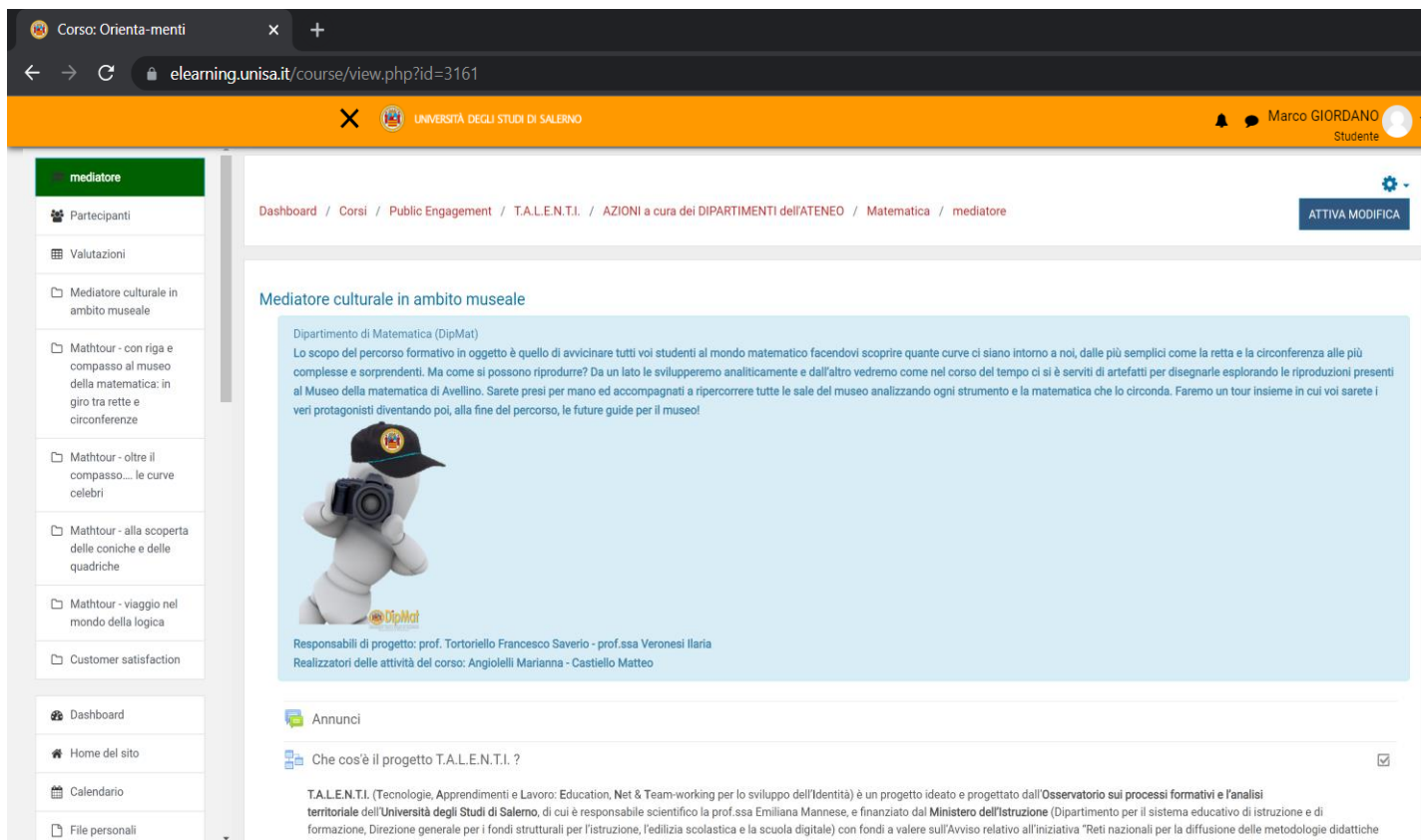
LOGIN

Figura 5: accesso con credenziali

**Attenzione!** Se non avessi ricevuto la mail con la password temporanea, verifica che non sia o nella cartella spam o in una cartella di posta indesiderata.

# PROGETTO TALENTI

Tecnologie, Apprendimenti e Lavoro: Education, Net & Team-working per lo sviluppo dell'Identità



The screenshot shows a web browser window with the URL `elearning.unisa.it/course/view.php?id=3161`. The page header includes the University of Salerno logo and the user name 'Marco GIORDANO - Studente'. The main content area is titled 'Mediatore culturale in ambito museale' and is part of the 'Dipartimento di Matematica (DipMat)' course. The text describes the course's goal: to help students explore mathematical concepts through museum visits and practical activities. A 3D character holding a camera is featured in the content. Below the main text, there are sections for 'Annunci' (Announcements) and a question 'Che cos'è il progetto T.A.L.E.N.T.I.?' with a checkmark icon.

Figura 6: guida ai contenuti e alle attività del modulo

# PROGETTO TALENTI

**Tecnologie, Apprendimenti e Lavoro: Education, Net & Team-working per lo sviluppo dell'Identità**


## PROCEDURA PER IL RECUPERO DELLA PASSWORD

Nel caso in cui avessi dimenticato la password per accedere alla piattaforma e seguire i percorsi PCTO progettati e realizzati all'interno del progetto TALENTI, è possibile attivare la procedura per il recupero della password che è descritta qui di seguito.

Innanzitutto, è necessario collegarsi al seguente link:

<https://elearning.unisa.it/course/index.php?categoryid=538>

Cliccare su Login presente in alto a destra:

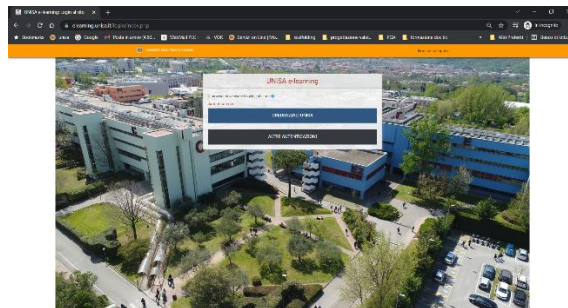


The screenshot shows the top navigation bar of the elearning.unisa.it platform. The header is orange and contains the university logo on the left and the text "Non sei collegato. (Login)" on the right. A red arrow points to the "(Login)" link. Below the header, the breadcrumb trail reads "Home / Corsi / Public Engagement / T.A.L.E.N.T.I.". The main content area features the same logos as the top of the page and the large "PROGETTO TALENTI" title.

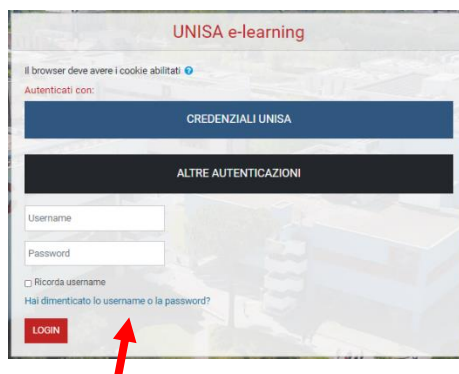
# PROGETTO TALENTI

Tecnologie, Apprendimenti e Lavoro: Education, Net & Team-working per lo sviluppo dell'Identità

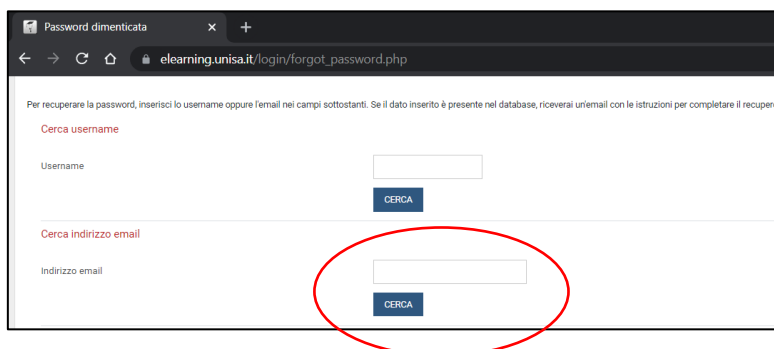
Cliccare su ALTRE AUTENTICAZIONI



E poi su "Hai dimenticato lo username o la password?"



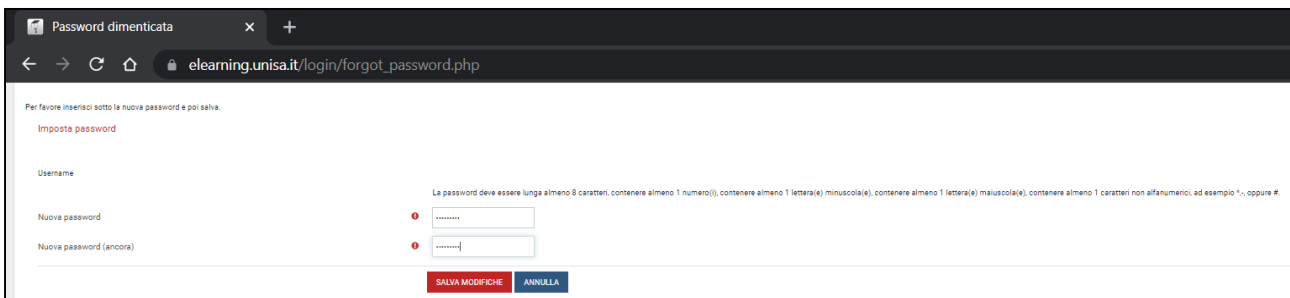
Inserisci nel secondo campo il tuo indirizzo email e poi clicca sul pulsante Cerca



# PROGETTO TALENTI

**Tecnologie, Apprendimenti e Lavoro: Education, Net & Team-working per lo sviluppo dell'Identità**

Ti sarà inviata così una nuova mail automatica con un link valido 30 minuti. Cliccando sul link comparirà la seguente finestra. Inserire la nuova password nel primo e nel secondo campo. Poi cliccare sul pulsante Salva modifiche.



Browser: Password dimenticata x +

URL: elearning.unisa.it/login/forgot\_password.php

Per favore inserisci sotto la nuova password e poi salva.

Imposta password

Username

Nuova password

Nuova password (ancora)

La password deve essere lunga almeno 8 caratteri, contenere almeno 1 numero(), contenere almeno 1 lettera(e) minuscola(e), contenere almeno 1 lettera(e) maiuscola(e), contenere almeno 1 carattere non alfanumerici, ad esempio %, oppure #

SALVA MODIFICHE ANNULLA

**Attenzione!** La mail per recuperare la password dovrebbe arrivare in tempo reale. Se così non fosse, molto probabilmente potrebbe essere o nella cartella spam o in una cartella di posta indesiderata. Controlla lì, per cortesia.